

# Guide de dépôt de candidature

Le dépôt de votre candidature au Défi Ogénie 2026 se fait dans un dossier partagé entre votre structure et l'équipe Ogénie, suite à votre inscription via Microsoft Forms. Vous pourrez y déposer votre photo, votre récit, les autorisations de droit à l'image et les éventuelles photos et vidéos bonus.

## I. Inscription pour recevoir l'accès au dossier partagé

Pour recevoir l'accès au dossier partagé, il vous suffit de vous inscrire sur le [formulaire](#) accessible sur la [page du Défi Ogénie](#), soit :

- Dans le règlement
- ou
- Dans l'onglet « **Quand et comment candidater à ce Défi ?** », en cliquant sur le bouton « **Je m'inscris pour candidater** »

### Quand et comment candidater à ce Défi ?

Les structures participantes auront **du 16 mars au 19 juin 2026** pour envoyer leur candidature.

Cette candidature doit contenir :

- La reproduction en couleur de la photo choisie (avec 4 seniors minimum)
- Un récit bref expliquant le choix de la photo et l'organisation de l'activité
- Les autorisations de droits à l'image des personnes présentes sur la reproduction en photo

Le dépôt d'une candidature nécessite une inscription via un formulaire, permettant d'accéder au dossier partagé pour la transmission des documents.

**Je m'inscris pour candidater**

Pour plus d'informations sur les conditions de participation, n'attendez plus et consultez le kit de participation ci-dessous !

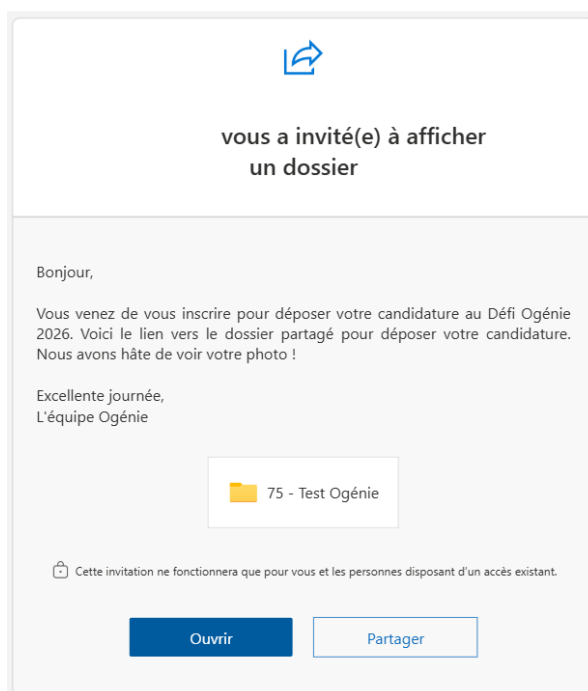
**Je télécharge le kit de participation du Défi**



## II. Réception par mail de l'accès au dossier partagé

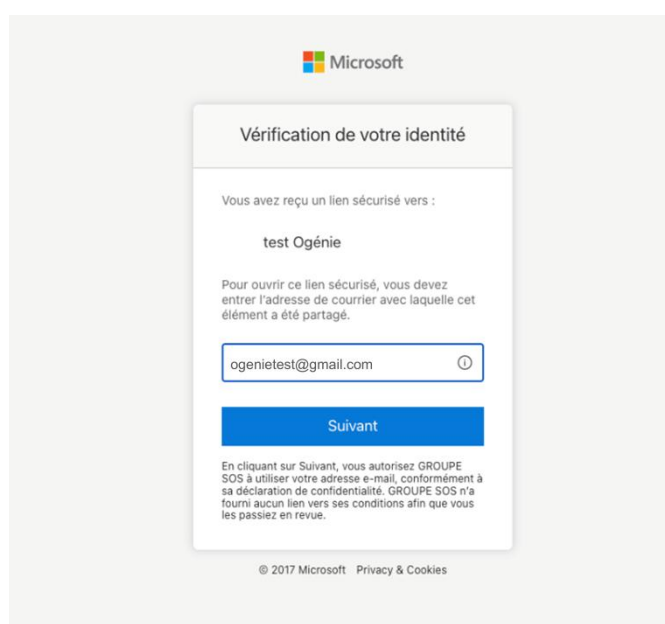
Une fois que vous aurez rempli le formulaire, vous recevrez dans les 24h par e-mail le lien vers votre dossier partagé, où vous pourrez déposer votre candidature.

Il vous faudra alors cliquer sur « **Ouvrir** ».

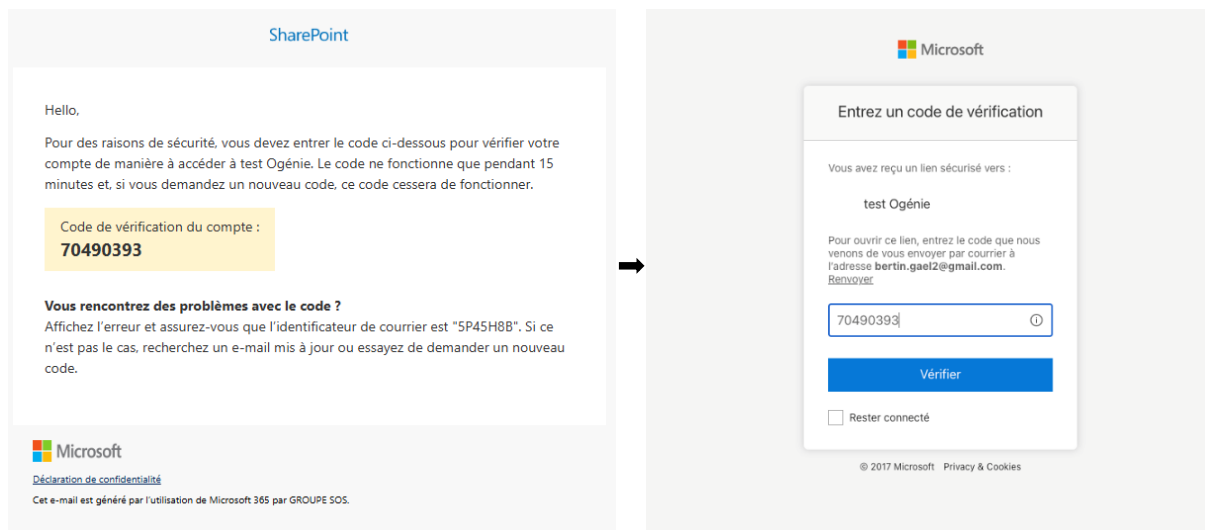


Puis :

- **Etape 1** : insérer votre adresse e-mail (la même que celle indiquée dans le formulaire) afin de recevoir votre code de vérification.

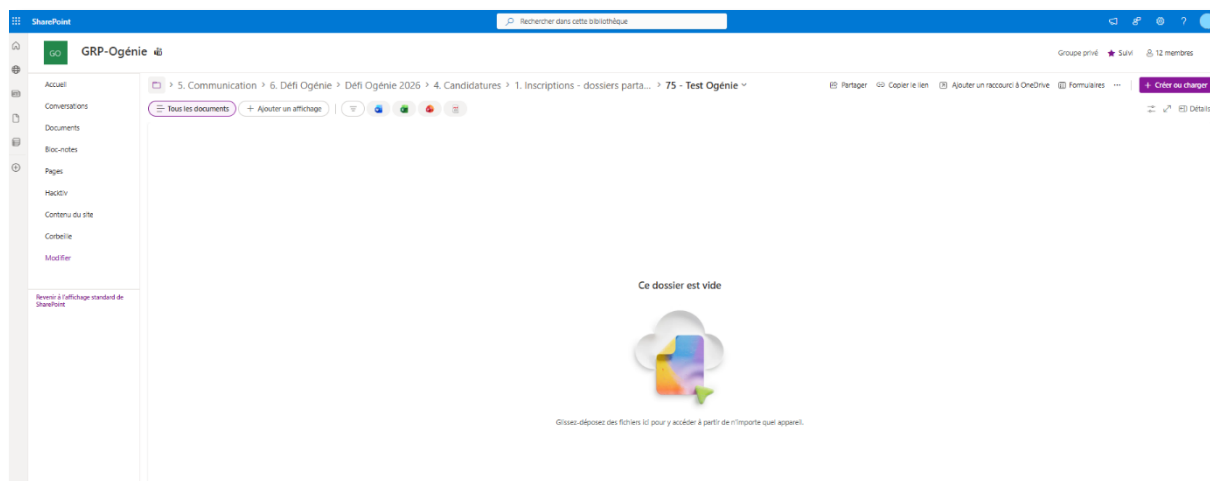


- **Etape 2** : insérer le code de vérification reçu sur votre adresse e-mail afin d'accéder à votre dossier partagé.



### III. Dépôt de votre candidature

Une fois votre adresse e-mail vérifiée, vous arrivez sur la page suivante :



Vous devez cliquer sur « **Charger** » en haut à gauche, puis sélectionner les éléments de votre candidature :

- Votre **photo**
- Votre **récit**
- Les **droits à l'image** de chaque participant
- La/les photos et vidéos des coulisses (*bonus*)